

ОБОБЩЕН АНАЛИЗ НА ЗДРАВНОТО СЪСТОЯНИЕ НА РАБОТЕЩИТЕ В ПРЕДПРИЯТИЯ И ФИРМИ НА ТЕРИТОРИЯТА НА ОБЛАСТ ВРАЦА ЗА 2021 г.

Настоящият обобщен анализ включва обработени данни за здравословното състояние на работещите в предприятия и фирми на територията на област Враца от подадените анализи на Службите по трудова медицина обслужващи фирмите по сключени договори за 2021 г.

През 2022 г. в РЗИ Враца 20 служби по трудова медицина са предали общо 352 обобщени анализа на здравословното състояние на 22403 работещите в предприятия и фирми намиращи се на територията на Враца област.

СТМ на територията на област Враца:

"Медико инженеринг" ООД, "Медикъл консулт" ООД, "Светлина-2003-Враца" ООД, "Дерма ТМ 2007" ЕООД, "Дарис консулт" ООД, "Авицена 2006" ЕООД, "АЕЦ Козлодуй" ЕАД, "Мулти инженеринг" ЕООД, "Превент Консулт България" ООД, „ОКей плюс" ЕООД

СТМ с регистрация извън област Враца обслужващи предприятия и фирми на територията на област Враца:

"Доверие" ООД, "Професионал" ООД, ДП "НК ЖИ", Делфи груп" ЕООД, „СТМ Никра" ЕООД, "Медикъл туризъм БГ" ЕООД, "Медико" ЕООД, "Милекс" ЕООД, "Респонса превент" ООД, „АЯ-88" ЕООД

Настоящият обобщен анализ включва обработени данни от подадените анализи на СТМ за едногодишен период - 2021 г.

Службите по трудова медицина анализират здравето състояние на работещите и връзката му с условията на труд във всяко от обслужваните предприятия въз основа на:

- информация за временната неработоспособност по данни от копия на болнични листове, предоставени от работодателя;*
- информация за трайната неработоспособност по данни от работодателя и/или от работещия;*
- резултатите от извършените предварителни и периодични медицински прегледи и изследвания;*
- информация за трудовите злополуки по данни от работодателя и/или работещия.*
- информация за регистрирани професионални болести по данни от работодателя и/или от работещия;*

Службите по трудова медицина ежегодно изготвят обобщени анализи на здравето състояние на работещите за всяко от обслужваните предприятия във връзка с конкретните условия на труд.

I. ИЗХОДНИ ДАННИ

2021 г. – информация от анализите на СТМ		
показател	стойност (брой)	забележка
Брой анализи	355	
Обобщени анализи (по структура)		
Част А (до 30 работещи)	209	59 % от всички анализи
Брой работещи	2790	12,5% от всички работещи
Част Б (от 31 до 100 работещи)	104	28 % от всички анализи
Брой работещи	5812	25,9% от всички работещи
Част В (над 100 работещи)	42	12 % от всички анализи
Брой работещи	13801	61,6% от всички работещи
Брой работещи,	22403	40 % от заетите лица 15-64 години и 39,3% от заетите лица на 15 и повече навършени години за 2021 г.
от тях:		
ЗВН - брой работещи със заболявания	11352	50,64 % от всички работещи
ЧДБ – често и дълго боледувачи	4548	40,06 % от боледувачите
Периодични медицински прегледи		
подлежащи	12971	58 % от всички работещи
преминали	5983	46 % от подлежащите
брой работещи със заболявания	2141	13,78 % от преминалите
ЗТН – работещи с ЕР на ТЕЛК	2453	6,4 % от всички работещи

показател	стойност (брой)	2021 г.
Средносписъчен брой работещи (данни от СТМ)	22403	СТМ представят информация в анализите за 40 % заети лица 15-64 години през 2021 г.
Заети лица на 15-64 г. Коефициент на заетост % (Данни на НСИ за област Враца)	56 000 58,5 %	Работна сила – 62 300 и коефициент на икономическа активност на населението 65,2 %
Заети лица на 15 и повече навършени години Коефициент на заетост % (Данни на НСИ за област Враца)	57 100 42,7 %	Работна сила – 63 400 и коефициент на икономическа активност на населението 47,4%

**Коефициент на икономическа активност – съотношение между работната сила и населението на същата възраст*

**Коефициент на заетост – съотношение между броя на заетите лица и населението на същата възраст*

II. ЗАБОЛЕВАЕМОСТ С ВРЕМЕННА НЕТРУДОСПОСОБНОСТ – 2021 г.

Данни за боледувалите работещи за едногодишен период.

1. *Заболеваемост с временна нетрудоспособност – Честота на боледувалите лица със ЗВН за 2021 г. (Брой боледували работници със ЗВН/Средносписъчен брой x 100) - 50,67*

2. *Заболеваемост с временна нетрудоспособност – Честота на лицата без регистрирани заболявания за 2021 г. (Брой на работещите без регистрирани заболявания/Средносписъчен брой работещи x 100) – 49,33*

3. *Относителен дял на лицата с регистрирани заболявания за 2021 г.*

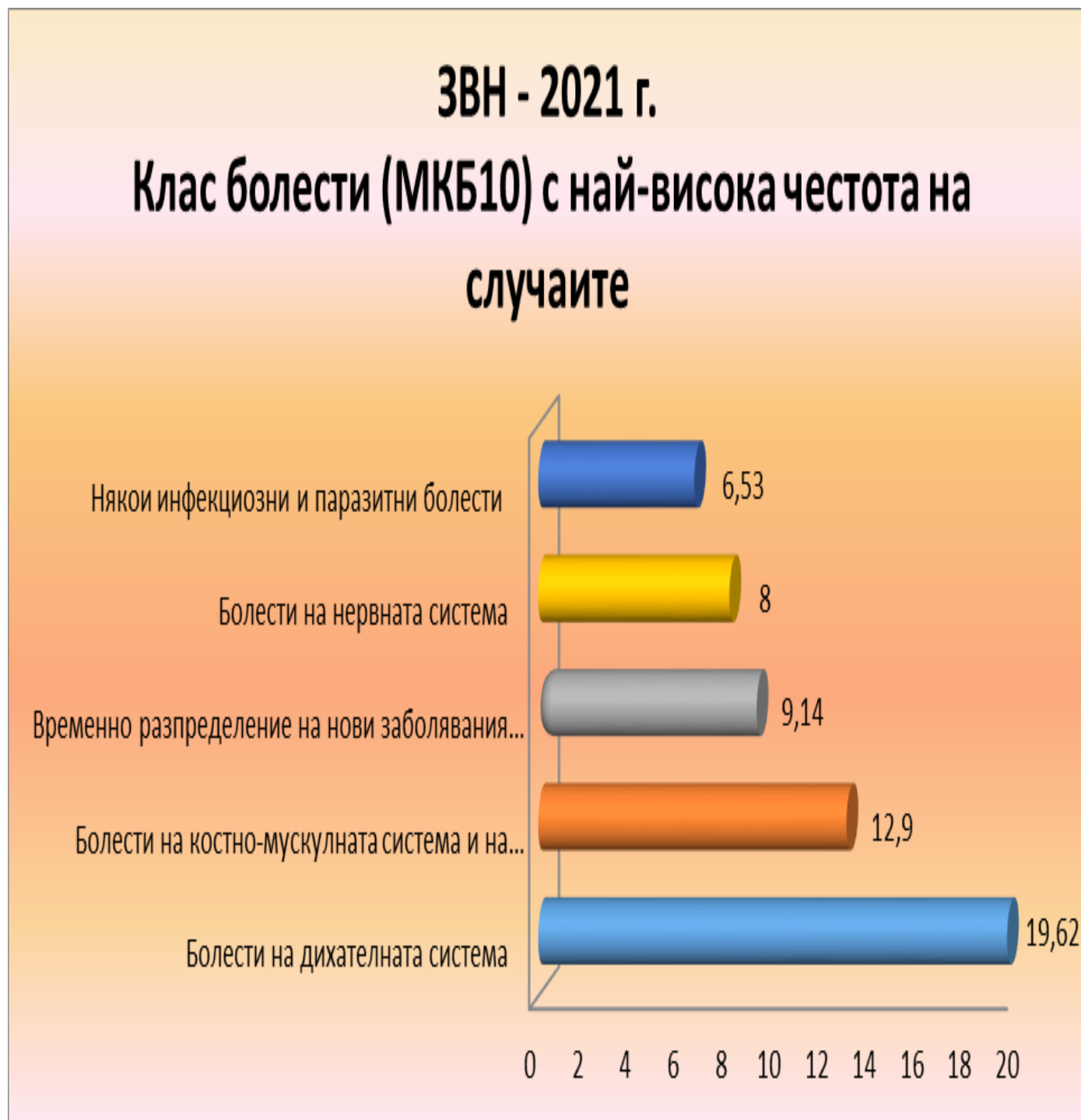


4. *ЗВН - структура на случаите по класове болести МКБ10*

КЛАС БОЛЕСТИ ПО МКБ-10		честота на случаите	брой случаи
Клас I	Някои инфекциозни и паразитни болести (A00-B99)	6,53	1458
Клас II	Новообразувания (C00-D48)	1,63	364
Клас III	Болести на кръвта , кръвотворните органи и отделни нарушения, включващи имунния организъм. (D50-D88)	0,07	16
Клас IV	Болести на ендокринната система , разстройства на храненето и на обмяната на веществата. (E00-E90)	0,54	121
Клас V	Психични и поведенчески разстройства. (F00-F99)	0,27	60
Клас VI	Болести на нервната система. (G00-G99)	8,00	1785
Клас VII	Болести на окото и придатъците му. (H00-H59)	0,59	131
Клас VIII	Болести на ухото и мастоидния израстък. (H60-H95)	2,36	527
Клас IX	Болести на органиите на кръвообръщението . (I00-I99)	4,38	978
Клас X	Болести на дихателната система. (J00-J99)	19,62	4378
Клас XI	Болести на храносмилателната система. (K00-K93)	5,71	1275
Клас XII	Болести на кожата и подкожната тъкан. (L00-L99)	1,55	346
Клас XIII	Болести на костно-мускулната система и на съединителната тъкан. (M00-M99)	12,90	2880
Клас XIV	Болести на пикочо-половата система. (N00-N99)	4,42	986
Клас XV	Бременност, раждане и послеродов период . (O00-O99)	1,65	368
Клас XVI	Някои състояния, възникващи в перинаталния период. (P00-P96)	0,00	0
Клас XVII	Вродени аномалии, деформации и хромозомни аберации . (Q00-Q99)	0,04	8
Клас XVIII	Симптоми, признаци и отклонения от нормата , открити при клинични и лабораторни изследвания, неklasифицирани другаде. (R00-R99)	0,44	98
Клас XIX	Травми, отравяния и някои други последици от въздействието на външни причини. (S00-T98)	3,80	848
Клас XX	Външни причини за заболяемост и смъртност . (V01-Y98)	0,00	1
Клас XXI	Фактори , влияещи върху здравното състояние на населението и контакта със здравните служби . (Z00-Z99)	5,52	1233
Клас XXII	Временно разпределение на нови заболявания с несигурна етиология или спешна употреба (U00-U49)	9,14	2040

4.1. Честота на случаите с ВН за 2021 г. (Абсолютен брой случаи с ВН/Средносписъчен брой работещи x 100): **80,03**

4.2. ЗВН – заболявания с най-висока честота на случаите



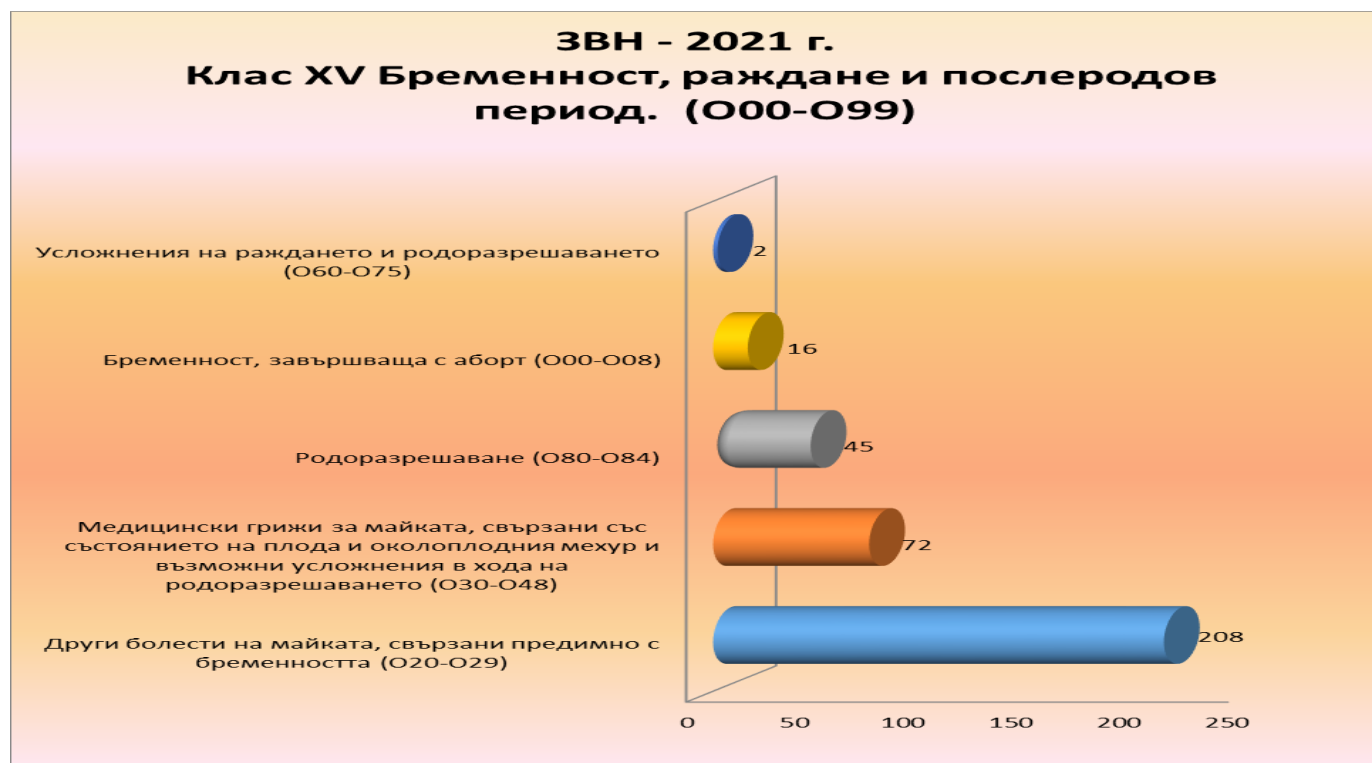
4.3. ЗВН - структура на случаите по класове болести МКБ10 -

Клас XV Бременност, раждане и послеродов период. (O00-O99)

Клас XXI Фактори, влияещи върху здравето състояние на населението и контакта със здравните служби. (Z00-Z99)

Клас XXII Временно разпределение на нови заболявания с несигурна етиология или спешна употреба (U00-U49)

Клас XV Бременност, раждане и послеродов период. (O00-O99)	брой случаи
Общ брой случаи от всички анализи	368
Общ брой случаи, за които има данни	343
% от всички случаи	93,21
От тях:	
Бременност, завършваща с аборт (O00-O08)	16
Други болести на майката, свързани предимно с бременността (O20-O29)	208
Медицински грижи за майката, свързани със състоянието на плода и околоплодния мехур и възможни усложнения в хода на родоразрешаването (O30-O48)	72
Усложнения на раждането и родоразрешаването (O60-O75)	2
Родоразрешаване (O80-O84)	45



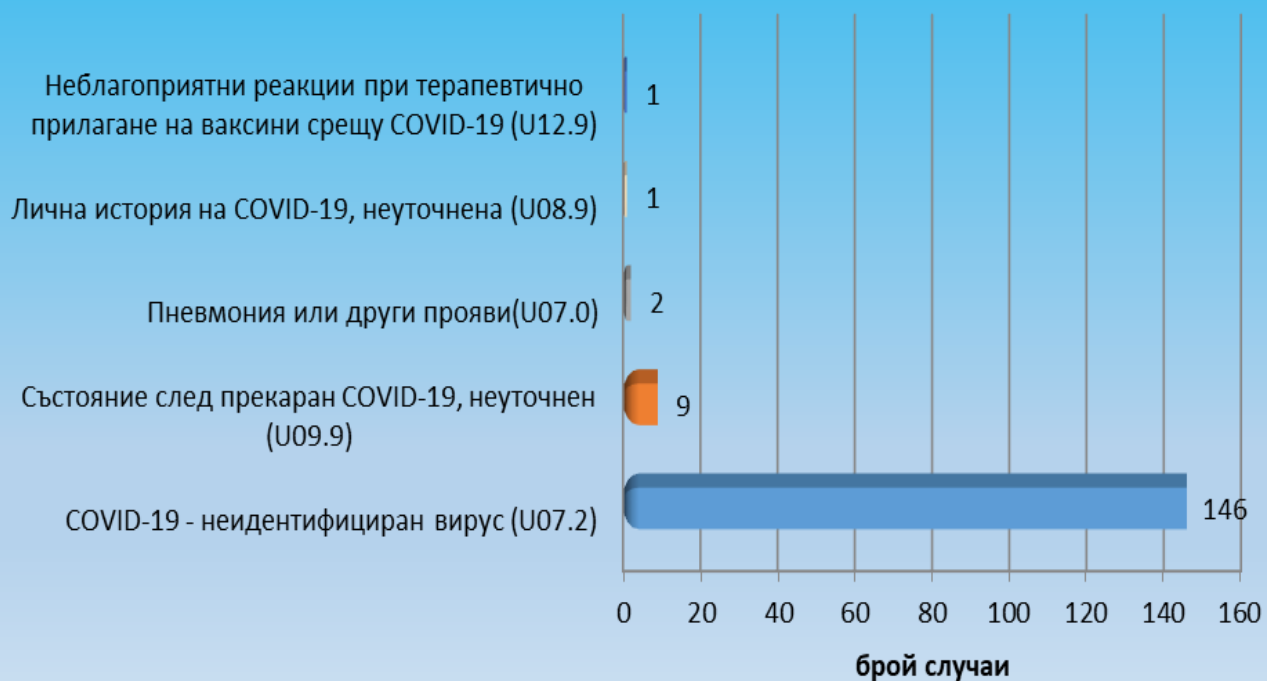
Клас XXI Фактори, влияещи върху здравното състояние на населението и контакта със здравните служби. (Z00-Z99)	брой случаи
Общ брой случаи от всички анализи	1233
Общ брой случаи, за които има данни	1113
% от всички случаи	90,27
От тях:	
Лица, обърнали се към здравни служби за медицински преглед и изследване (Z00-Z13)	13
Лица с потенциална опасност за здравето, свързана с инфекциозни болести (Z20-Z29)	947
Лица, обърнали се към здравни служби във връзка с обстоятелства, отнасящи се до репродуктивната функция (Z30-Z39)	107
Лица, обърнали се към здравни служби във връзка с необходимостта от провеждане на специфични процедури и получаване на медицинска помощ (Z40-Z54)	28
Лица, обърнали се към здравни служби във връзка с други обстоятелства (Z70-Z76)	1
Лица с потенциална опасност за здравето, свързана с личната и семейната анамнеза и определени състояния, влияещи върху здравето (Z80-Z99)	17



Клас XXII Временно разпределение на нови заболявания с несигурна етиология или спешна употреба (U00-U49)	брой случаи
Общ брой случаи от всички анализи	2040
Общ брой случаи, за които има данни	1532
% от всички случаи	75,10
От тях:	
COVID-19 - идентифициран вирус (U07.1)	1373
COVID-19 - неидентифициран вирус (U07.2)	146
Пневмония или други прояви(U07.0)	2
Лична история на COVID-19, неуточнена (U08.9)	1
Състояние след прекаран COVID-19, неуточнен (U09.9)	9
Неблагоприятни реакции при терапевтично прилагане на ваксини срещу COVID-19 (U12.9)	1

ЗВН 2021 г.

Клас XXII Временно разпределение на нови заболявания с несигурна етиология или спешна употреба (U00-U49)



5. Заболеваемост с временна нетрудоспособност - трудозагуби за 2021 г.

5.1 Структура по МКБ10 - Брой дни, честота на трудозагубите с ВН

Нозологична структура КЛАС БОЛЕСТИ ПО МКБ-10		честота на трудоза- губите с ВН	брой дни
Клас I	Някои инфекциозни и паразитни болести (A00-B99)	56,16	12369
Клас II	Новообразувания (C00-D48)	93,12	20509
Клас III	Болести на кръвта , кръвотворните органи и отделни нарушения, включващи имунния организъм. (D50-D88)	2,42	533
Клас IV	Болести на ендокринната система , разстройства на храненето и на обмяната на веществата. (E00-E90)	9,55	2104
Клас V	Психични и поведенчески разстройства. (F00-F99)	12,61	2778
Клас VI	Болести на нервната система . (G00-G99)	97,67	21511
Клас VII	Болести на окото и придатъците му. (H00-H59)	9,62	2118
Клас VIII	Болести на ухото и мастоидния израстък. (H60-H95)	25,17	5543
Клас IX	Болести на органиите на кръвообръщението . (I00-I99)	119,62	26346
Клас X	Болести на дихателната система . (J00-J99)	259,46	57143
Клас XI	Болести на храносмилателната система . (K00-K93)	92,35	20340
Клас XII	Болести на кожата и подкожната тъкан . (L00-L99)	26,76	5894
Клас XIII	Болести на костно-мускулната система и на съединителната тъкан . (M00-M99)	237,27	52256
Клас XIV	Болести на пикочо-половата система . (N00-N99)	72,06	15870
Клас XV	Бременност, раждане и послеродов период . (O00-O99)	85,56	18843
Клас XVI	Някои състояния, възникващи в перинаталния период . (P00-P96)	0,00	0
Клас XVII	Вродени аномалии, деформации и хромозомни аберации . (Q00-Q99)	0,92	202
Клас XVIII	Симптоми, признаци и отклонения от нормата , открити при клинични и лабораторни изследвания, неklasифицирани другаде. (R00-R99)	4,12	908
Клас XIX	Травми, отравяния и някои други последици от въздействието на външни причини. (S00-T98)	125,78	27701
Клас XX	Външни причини за заболяемост и смъртност . (V01-Y98)	0,38	83
Клас XXI	Фактори , влияещи върху здравното състояние на населението и контакта със здравните служби . (Z00-Z99)	101,04	22254
Клас XXII	Временно разпределение на нови заболявания с несигурна етиология или спешна употреба (U00-U49)	140,54	30952

5.2. Честота на трудозагубите с ВН за 2021 г. (Абсолютен брой дни с ВН/ Средностисъчен брой работещи x 100): **1431,64**

5.3. ЗВН – заболявания (клас болести МКБ10) с най-висока честота на трудозагубите за 2021 г.



б. Заболеваемост с временна нетрудоспособност - Средна продължителност в дни на един случай с ВН за едногодишен период – 2021 г. (Брой дни със ЗВН/Брой случаи на ЗВН): - 18

Нозологична структура КЛАС БОЛЕСТИ ПО МКБ-10	Брой дни със ЗВН	Брой случаи на ЗВН	Средна продължи. в дни на един случай с ВН
Някои инфекциозни и паразитни болести (A00-B99)	12369	1458	8
Новообразувания (C00-D48)	20509	364	56
Болести на кръвта, кръвотворните органи и отделни нарушения, включващи имунния организъм. (D50-D88)	533	16	33
Болести на ендокринната система, разстройства на храненето и на обмяната на веществата. (E00-E90)	2104	121	17
Психични и поведенчески разстройства. (F00-F99)	2778	60	46
Болести на нервната система. (G00-G99)	21511	1785	12
Болести на окото и придатъците му. (H00-H59)	2118	131	16
Болести на ухото и мастоидния израстък. (H60-H95)	5543	527	11
Болести на органите на кръвообръщението. (I00-I99)	26346	978	27
Болести на дихателната система. (J00-J99)	57143	4378	13
Болести на храносмилателната система. (K00-K93)	20340	1275	16
Болести на кожата и подкожната тъкан. (L00-L99)	5894	346	17
Болести на костно-мускулната система и на съединителната тъкан. (M00-M99)	52256	2880	18
Болести на пикочо-половата система. (N00-N99)	15870	986	16
Бременност, раждане и послеродов период. (O00-O99)	18843	368	51
Някои състояния, възникващи в перинаталния период. (P00-P96)	0	0	0
Вродени аномалии, деформации и хромозомни аберации. (Q00-Q99)	202	8	25
Симптоми, признаци и отклонения от нормата, открити при клинични и лабораторни изследвания, неклассифицирани другаде. (R00-R99)	908	98	9
Травми, отравяния и някои други последици от въздействието на външни причини. (S00-T98)	27701	848	33
Външни причини за заболяемост и смъртност. (V01-Y98)	83	1	83
Фактори, влияещи върху здравното състояние на населението и контакта със здравните служби. (Z00-Z99)	22254	1233	18
Временно разпределение на нови заболявания с несигурна етиология или спешна употреба (U00-U49)	30952	2040	15

6.1. ЗНВ - заболявания по клас МКБ-10 с най-висока средна продължителност в дни на един случай с ВН за 2021 г.



7. Заболеваемост с временна нетрудоспособност – Процент на неработоспособността за 2021 г. (Брой дни в ВН на 100 работещи/Брой на работните дни в годината): $1407 / 249 = 5,65\%$

8. *Заболеваемост с временна нетрудоспособност - Относителен дял на краткосрочната ВН (процент на случаите с ВН с продължителност до три дни) за 2021 г. (Брой случаи с ВН до 3 дни/Общ брой на случаите с ВН x 100) - $2248/19864 \times 100 = 11,32\%$*



9. *Заболеваемост с временна нетрудоспособност – Често и дълго боледували работещи*

9.1. *Относителен дял на често и дълго боледуващите лица (Брой работещи с четири и повече случая ВН+брой работещи с 30 и повече дни ВН / Средносписъчен брой работещи x 100): - **20,3***

- 40% от боледувалите работници през 2021 г. са често и дълго боледувачи, като 10,55% от всички боледували са често боледувачи и 29,51% са дълго боледуващите през годината.

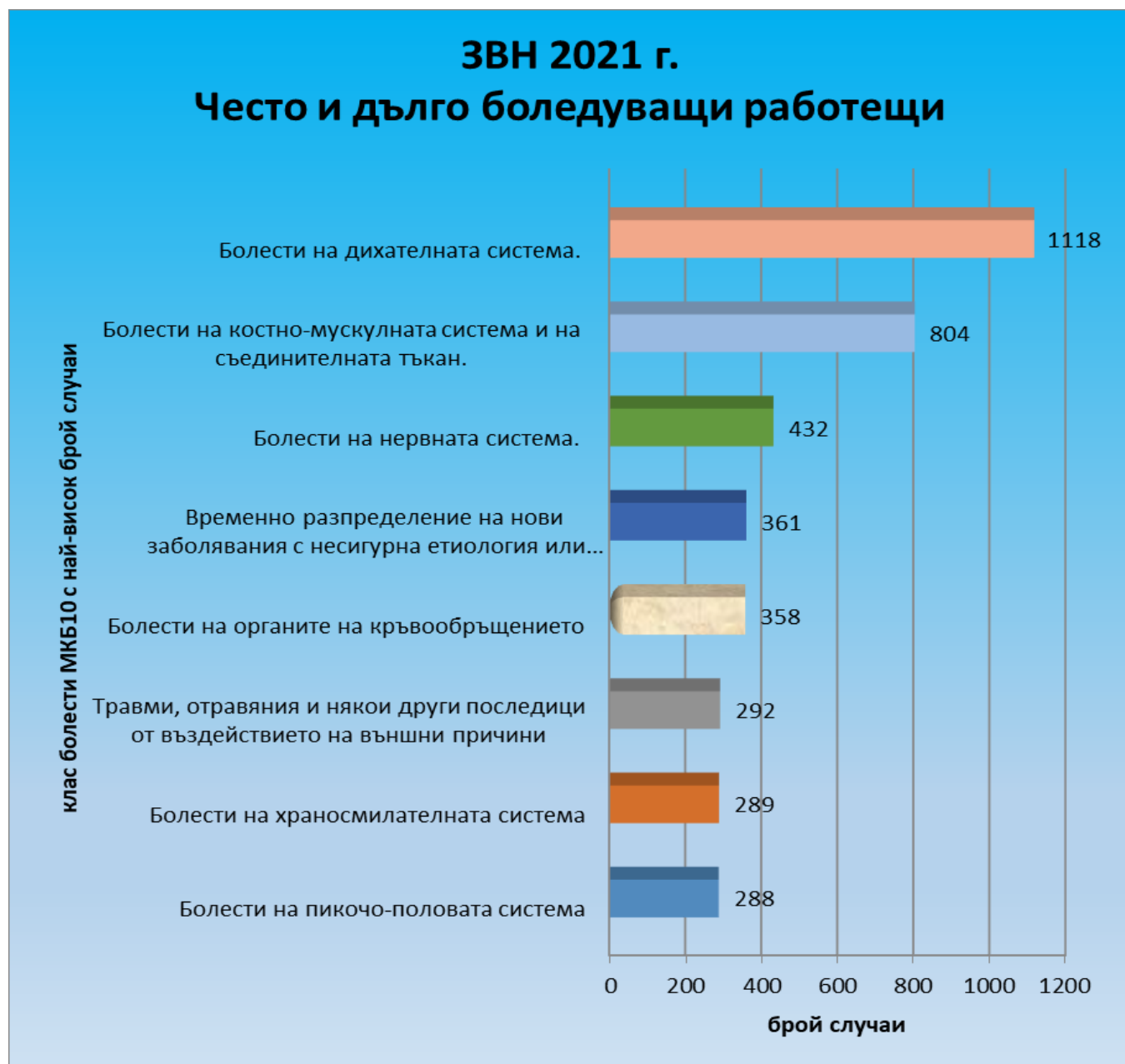
9.2. Структура по клас болести МКБ 10 – Често и дълго боледували работещи за 2021 г.

ЧЕСТО И ДЪЛГО БОЛЕДУВАЩИ РАБОТЕЩИ брой случаи /клас болести МКБ-10 анализи част А, Б и В		брой случаи	5196
Клас I	Някои инфекциозни и паразитни болести (A00-B99)		231
Клас II	Новообразувания (C00-D48)		169
Клас III	Болести на кръвта , кръвотворните органи и отделни нарушения, включващи имунния организъм. (D50-D88)		7
Клас IV	Болести на ендокринната система , разстройства на храненето и на обмяната на веществата. (E00-E90)		42
Клас V	Психични и поведенчески разстройства. (F00-F99)		24
Клас VI	Болести на нервната система . (G00-G99)		432
Клас VII	Болести на окото и придатъците му. (H00-H59)		33
Клас VIII	Болести на ухото и мастоидния израстък. (H60-H95)		140
Клас IX	Болести на органите на кръвообръщението . (I00-I99)		358
Клас X	Болести на дихателната система . (J00-J99)		1118
Клас XI	Болести на храносмилателната система . (K00-K93)		289
Клас XII	Болести на кожата и подкожната тъкан . (L00-L99)		107
Клас XIII	Болести на костно-мускулната система и на съединителната тъкан . (M00-M99)		804
Клас XIV	Болести на пикочо-половата система . (N00-N99)		288
Клас XV	Бременност, раждане и послеродов период . (O00-O99)		199
Клас XVI	Някои състояния, възникващи в перинаталния период . (P00-P96)		0
Клас XVII	Вродени аномалии, деформации и хромозомни аберации . (Q00-Q99)		1
Клас XVIII	Симптоми, признаци и отклонения от нормата , открити при клинични и лабораторни изследвания, неklasифицирани другаде. (R00-R99)		27
Клас XIX	Травми, отравяния и някои други последици от въздействието на външни причини. (S00-T98)		292
Клас XX	Външни причини за заболяемост и смъртност . (V01-Y98)		1
Клас XXI	Фактори , влияещи върху здравето състояние на населението и контакта със здравните служби . (Z00-Z99)		273
Клас XXII	Временно разпределение на нови заболявания с несигурна етиология или спешна употреба (U00-U49)		361

* Забележка:

- Показателят не е включен в минималните изисквания за съдържание част В, Приложение № 5 и не е отразен (описание на случаите) във всички анализи част В (данни за работещите в предприятия над 100 работещи) на всички СТМ

9.3. Често и дълго боледуващи работещи – клас болести МКБ10 с най-висок брой случаи за 2021 г.



III. ПЕРИОДИЧНИ МЕДИЦИНСКИ ПРЕГЛЕДИ – 2021 г.

1. Описание на резултатите от задължителните периодични медицински прегледи:

- Общ брой работещи подлежащи на периодични медицински прегледи – 12971
- Общ брой на работещите преминали периодични медицински прегледи – 5983
- За 2021 г. относителния дял на преминалите ПМП работещи от общо подлежащите за периода е 46 %.

2. Данни за проведените задължителни периодични медицински прегледи през 2021 г.:



2.1. Брой на работещите, обхванати със задължителни периодични медицински прегледи във предприятията и фирмите, които са организирали и провели ПМП - 5983

2.2. Брой работещи със заболявания - 2141

2.3. Честота на лицата със заболявания, открити при профилактичните прегледи (брой на лицата със заболявания открити при ПМП/брой лица обхванати от ПМП X100) – **35,78**

2.4. Брой и структура по класове МКБ 10 на заболяванията, открити при проведените периодични медицински прегледи

НОЗОЛОГИЧНА СТРУКТУРА КЛАС БОЛЕСТИ ПО МКБ-10	брой случаи
Някои инфекциозни и паразитни болести (A00-B99)	1
Новообразувания (C00-D48)	22
Болести на кръвта , кръвотворните органи и отделни нарушения, включващи имунния организъм. (D50-D88)	36
Болести на ендокринната система , разстройства на храненето и на обмяната на веществата. (E00-E90)	60
Психични и поведенчески разстройства. (F00-F99)	75
Болести на нервната система. (G00-G99)	1
Болести на окото и придатъците му. (H00-H59)	13
Болести на ухото и мастоидния израстък. (H60-H95)	6
Болести на органите на кръвообръщението . (I00-I99)	76
Болести на дихателната система. (J00-J99)	226
Болести на храносмилателната система. (K00-K93)	33
Болести на кожата и подкожната тъкан. (L00-L99)	33
Болести на костно-мускулната система и на съединителната тъкан. (M00-M99)	17
Болести на пикочо-половата система. (N00-N99)	48
Бременност, раждане и послеродов период . (O00-O99)	90
Някои състояния, възникващи в перинаталния период. (P00-P96)	0
Вродени аномалии, деформации и хромозомни аберации. (Q00-Q99)	1
Симптоми, признаци и отклонения от нормата , открити при клинични и лабораторни изследвания, неклассифицирани другаде. (R00-R99)	4
Травми, отравяния и някои други последици от въздействието на външни причини. (S00-T98)	16
Външни причини за заболяемост и смъртност . (V01-Y98)	1
Фактори , влияещи върху здравното състояние на населението и контакта със здравните служби . (Z00-Z99)	12
Временно разпределение на нови заболявания с несигурна етиология или спешна употреба (U00-U49)	1585

2.5. Относителен дял (в проценти) на лицата със заболявания при профилактичен преглед за 2021 г. - **35,78**

2.6. Честота на заболяванията, открити при ЗПМП за 2021 г. (Брой заболявания открити при ПП/Брой на лицата обхванати с ПП x 100) – **40,99** на 100 работещи

IV. ЗАБОЛЕВАЕМОСТ С ТРАЙНА НЕТРУДОСПОСОБНОСТ

1. Общ брой работещи с ЕР на ТЕЛК за заболяване с трайна нетрудоспособност по данни на СТМ за 2021 г. – **1436**

2. Подадени данни от СТМ с описание на ЕР на ТЕЛК за заболяване с трайна нетрудоспособност (анализи част А и Б вкл. част В за част от анализите на СТМ) – **976 работещи с 995 ЕР на ТЕЛК**

* Забележка:

- Показателят не е включен в минималните изисквания за съдържание част В, Приложение № 5 и няма описание на ЗТН (диагнози и код по МКБ-10) отразен в анализите част В (данни за работещите в предприятия над 100 работещи) на всички СТМ

4. Структура на ЗТН за 2021 г. по клас болести МКБ 10

ЗАБОЛЯЕМОСТ СЪС ТРАЙНА НЕТРУДОСПОСОБНОСТ	
общ брой работещи с ЕР на ТЕЛК	976
брой случаи	995
Нозологична структура КЛАС БОЛЕСТИ ПО МКБ-10	
Някои инфекциозни и паразитни болести (A00-B99)	4
Новообразувания (C00-D48)	152
Болести на кръвта , кръвотворните органи и отделни нарушения, включващи имунния организъм. (D50-D88)	5
Болести на ендокринната система , разстройства на храненето и на обмяната на веществата. (E00-E90)	146
Психични и поведенчески разстройства. (F00-F99)	15
Болести на нервната система . (G00-G99)	44
Болести на окото и придатъците му. (H00-H59)	32
Болести на ухото и мастоидния израстък. (H60-H95)	32
Болести на органите на кръвообръщението . (I00-I99)	209
Болести на дихателната система . (J00-J99)	62
Болести на храносмилателната система . (K00-K93)	10
Болести на кожата и подкожната тъкан . (L00-L99)	29
Болести на костно-мускулната система и на съединителната тъкан . (M00-M99)	128
Болести на пикочо-половата система . (N00-N99)	58
Бременност, раждане и послеродов период . (O00-O99)	0
Някои състояния, възникващи в перинаталния период . (P00-P96)	0
Вродени аномалии, деформации и хромозомни аберации . (Q00-Q99)	20
Симптоми, признаци и отклонения от нормата , открити при клинични и лабораторни изследвания, неклассифицирани другаде. (R00-R99)	0
Травми, отравяния и някои други последици от въздействието на външни причини. (S00-T98)	36
Външни причини за заболяемост и смъртност . (V01-Y98)	1
Фактори , влияещи върху здравното състояние на населението и контакта със здравните служби . (Z00-Z99)	12

5. Честота на лицата със ЗТН за 2021 г. - (брой боледуващи работници със ЗТН/средностисъчен брой работници x 100) - **6,41** на сто работещи

V. ТРУДОВИ ЗЛОПОЛУКИ

1. Брой трудови злополуки за 2021 г.

В обобщените анализи на СТМ е подадена информация за 14 бр. ТЗ за предприятия/фирми на територията на област Враца.

2. Честота на работещите с трудови злополуки - (Брой работници ТЗ/Средностисъчен брой работници x 100) – **0,06**

VI. ПРОФЕСИОНАЛНИ БОЛЕСТИ

За 2021 г. СТМ не подават информация в анализите за професионална болест.

Анализ и оценка на показателите на заболяемостта чрез сравняване с ориентировъчно-нормативни групи по Баткис-Лекарев за едногодишен период:

ПОКАЗАТЕЛИ ЗАБОЛЕВАЕМОСТ - 2021 г.			
ПОКАЗАТЕЛИ	стойност	оценка (ниво)	ориентировъчно-нормативна група
Честота на лицата без регистрирани заболявания	50,67 на сто работещи	среден	над 40 % до 60%
Честота на боледувалите лица със ЗВН	49,33 на сто работещи	среден	над 40 % до 60%
Честота на случаите с ВН	80,03 случая на сто работещи	ниска	над 60 до 80 случая на 100 лица
Честота на трудозагубите със ЗВН	1431,64 на сто работещи	много висока	над 1200 дни на 100 лица
Средна продължителност на един случай с ВН	18	високо	над 10 на 100 работещи
Относителен дял на ЧДБЛ	20,30%	висок	над 6%
Относителен дял на краткосрочната ВН	11,32	нисък	до 40%

Процент на неработоспособността ВН	5,66%	среден	над 3% до 6%
Честота на лицата със ЗТН (Трайна нетрудоспособност)	6,64 на сто работещи		*
Честота на лицата с ТЗ	0,06		*
Честота на лицата със заболявания, открити при ПМП	35,78		*
Честота на заболяванията, открити при ПМП	40,99		*
*/Няма нормативи			

Обработката на данните и анализът на ЗВН е изготвен на базата на „Практическа методика за анализ на здравето състояние на осигурени работещи” от Проф. д-р Невена Цачева, дм, дмн.



Изготвил:
Незабравка Калмушка
Главен инспектор, Отдел „ДЗК”, Дирекция „ОЗ”